

Snapshot for ÅF AB [2017-05-31 - 2017-04-28 - 2016-12-30]

Market Cap	2017-05-31	change since 2017-04-28	change since 2016-12-30
Market Cap (KSEK)	13 726 620	-401 717 ↓	1 085 388 ↑

Shareholder Information	2017-05-31	change since 2017-04-28	change since 2016-12-30
Total Shareholders	11 159	169 ↑	1 129 ↑
New Shareholders (since)		583	2 071
Ceased Shareholders (since)		414	942

Concentration	2017-05-31		change since 2017-04-28			change since 2016-12-30				
	Capital (%)	Vote (%)	Capital (%)	(+/-)	Vote (%)	(+/-)	Capital (%)	(+/-)	Vote (%)	(+/-)
10 Largest Holders	42,1%	57,5%	-0,0%	↔	-0,0%	↔	-0,3%	↓	-0,3%	↓
20 Largest Holders	54,8%	66,8%	0,1%	↑	0,1%	↑	-0,9%	↓	-0,7%	↓
50 Largest Holders	73,3%	80,4%	0,1%	↑	0,1%	↑	-0,2%	↓	-0,2%	↓
100 Largest Holders	83,7%	88,1%	0,5%	↑	0,4%	↑	0,3%	↑	0,2%	↑

25 Largest Holders (grouped)	2017-05-31					change since 2017-04-28				change since 2016-12-30			
	Capital (%)	Vote (%)	AK A	AK B		Capital (%)	Vote (%)			Capital (%)	Vote (%)		
Stiftelsen Åforsk	14,0%	36,9%	3 205 752	99,6%	7 840 951	10,3%	0,0%	↔	↔	-0,0%	↔	-0,1%	↓
SEB Investment Management	9,2%	6,8%	0	0,0%	7 299 733	9,6%	0,0%	↔	↔	0,0%	↔	0,5%	↑
Handelsbanken fonder	7,8%	5,7%	0	0,0%	6 175 837	8,1%	-0,2%	↓	-0,1%	-1,1%	↓	-0,8%	↓
Swedbank Robur fonder	6,4%	4,7%	0	0,0%	5 038 625	6,6%	0,0%	↔	↔	-0,3%	↓	-0,2%	↓
ZERES PUBLIC MARKET FUND	5,0%	3,7%	0	0,0%	3 996 855	5,3%	-0,2%	↓	-0,2%	-0,3%	↓	-0,2%	↓
CBNY-NORGES BANK	4,8%	3,5%	0	0,0%	3 792 462	5,0%	0,0%	↔	↔	0,2%	↑	0,3%	↑
Didner & Gerge Fonder Aktiefbolag	4,2%	3,0%	0	0,0%	3 282 900	4,3%	0,2%	↑	0,2%	0,3%	↑	0,2%	↑
NTC VARIOUS FIDUCIARY CAPACIT	3,0%	2,2%	0	0,0%	2 405 486	3,2%	0,0%	↔	↔	-	↔	-	↔
ÅF AB	1,5%	1,1%	0	0,0%	1 179 488	1,6%	-0,0%	↔	-0,0%	-0,0%	↔	-0,0%	↔
PARETO GLOBAL	1,3%	0,9%	0	0,0%	1 006 319	1,3%	0,0%	↔	↔	-0,1%	↓	-0,1%	↓
SVENSKT NÄRINGSLIV	1,3%	0,9%	0	0,0%	1 000 000	1,3%	0,0%	↔	↔	0,0%	↔	0,0%	↔
JPM CHASE NA	1,2%	0,9%	0	0,0%	955 344	1,3%	-0,0%	↔	-0,0%	0,1%	↑	0,0%	↔
SSB CLIENT OMNIBUS AC OM03 (0 PCT)	1,0%	0,8%	0	0,0%	813 538	1,1%	0,0%	↔	↔	0,1%	↑	0,0%	↔
SSB CLIENT OMNIBUS AC OM07 (15 PCT)	1,0%	0,7%	0	0,0%	766 765	1,0%	0,2%	↑	0,1%	-0,0%	↔	-0,0%	↔
SSB+TC LENDING OMNIBUS FD NO OM79	1,0%	0,7%	0	0,0%	752 672	1,0%	0,0%	↔	↔	0,2%	↑	0,2%	↑
Afa Försäkring	1,0%	0,7%	0	0,0%	751 763	1,0%	-0,1%	↓	-0,1%	-0,1%	↓	-0,1%	↓
CBNY-OW SM & MID CAP STRATEGIES FD	0,9%	0,6%	0	0,0%	698 519	0,9%	-	↔	-	-	↔	-	↔
SEB S.A. CLIENT ASSETS UCITS.	0,8%	0,6%	0	0,0%	667 276	0,9%	-0,0%	↔	-0,0%	-0,0%	↔	-0,0%	↔
BNYM RE TREASURER OF THE ST OF N C	0,7%	0,5%	0	0,0%	537 795	0,7%	0,0%	↔	↔	0,0%	↔	0,0%	↔
BNYM RE FLORIDA RETIREMENT SYSTEM	0,7%	0,5%	0	0,0%	537 233	0,7%	0,0%	↔	↔	0,0%	↔	0,0%	↔
Länsförsäkringar fondförvaltning AB	0,7%	0,5%	0	0,0%	531 438	0,7%	0,0%	↔	↔	0,0%	↔	0,0%	↔
CBNY-DFA-INT SML CAP V	0,6%	0,5%	0	0,0%	517 345	0,7%	0,4%	↑	0,3%	0,1%	↑	0,1%	↑
LIVFÖRSÄKRINGSBOLAGET SKANDIA ÖMS	0,6%	0,5%	0	0,0%	510 212	0,7%	0,0%	↔	↔	0,1%	↑	0,1%	↑
Nordea Investment Funds	0,6%	0,4%	0	0,0%	488 820	0,6%	0,0%	↔	↔	-0,5%	↓	-0,4%	↓
FIDELITY NORDIC FUND	0,6%	0,4%	0	0,0%	433 300	0,6%	0,3%	↑	0,2%	-0,0%	↔	-0,0%	↔
	69,8%	77,8%	3 205 752	99,6%	51 980 676	68,5%	1,0%		0,7%	-0,4%		-0,3%	

Short Facts - 2017-05-31			
Shares by type			
Type	Shares	Capital (%)	Vote (%)
AK A	3 217 752	4,1%	29,8%
AK B	75 879 601	95,9%	70,2%
	79 097 353	100,0%	100,0%
Largest Change (number of shares)			Change (%)
BNYMSANV RE GCLB RE BNY GCM CLIENT			-99,7%

Snapshot for ÅF AB [2017-05-31 - 2017-04-28 - 2016-12-30]

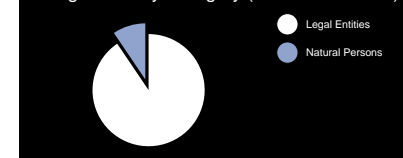
Categories	2017-05-31		change since 2017-04-28			change since 2016-12-30		
Category	Holdings (%)	Vote (%)	Holdings (%)	Vote (%)	Change	Holdings (%)	Vote (%)	Change
Foreign Owners	32,9%	24,1%	0,2%	0,2%	↑	1,0%	0,7%	↑
Swedish Owners	67,1%	75,9%	-0,2%	-0,2%	↓	-1,0%	-0,7%	↓
whereof								
Legal Entities	57,4%	68,7%	-0,1%	-0,1%	↓	-1,0%	-0,8%	↓
Natural Persons	9,7%	7,2%	-0,1%	-0,1%	↓	0,1%	0,1%	↑

5 Largest Changes	2017-05-31		change since 2017-04-28		
Shareholder	Current Total Holdings		Change	Change (%)	
BNYMSANV RE GCLB RE BNY GCM CLIENT	2 161	AK B	-803 183	-99,7%	↓
CBNY-DFA-INT SML CAP V	517 345	AK B	349 053	207,4%	↑
FIDELITY NORDIC FUND	433 300	AK B	270 000	165,3%	↑
HANDELSBANKEN NORDEN SELEKTIV	1 866 380	AK B	-260 000	-12,2%	↓
CBNY-NORGES BANK	3 792 462	AK B	215 330	6,0%	↑

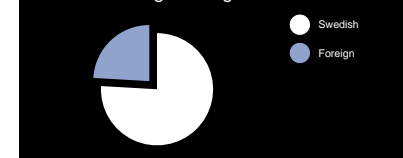
By Country (Top 5)	2017-05-31		change since 2017-04-28			change since 2016-12-30		
Country	Holdings (%)	Vote (%)	Holdings (%)	Vote (%)	Change	Holdings (%)	Vote (%)	Change
SWEDEN	67,2%	76,0%	-0,2%	-0,2%	↓	-1,5%	-1,1%	↓
UNITED STATES	20,2%	14,8%	1,3%	0,9%	↑	0,7%	0,6%	↑
UNITED KINGDOM	3,6%	2,6%	-0,9%	-0,7%	↓	0,9%	0,7%	↑
FINLAND	2,8%	2,0%	-0,0%	-0,0%	↔	0,7%	0,5%	↑
NORWAY	2,0%	1,5%	0,0%	0,0%	↔	-0,1%	-0,1%	↓
	95,8%	96,9%	0,1%	0,1%		0,8%	0,6%	

Shareholder Spread	2017-05-31		change since 2017-04-28			change since 2016-12-30		
Shareholder spread	Shareholders		Change	Change				
1 - 500	7 544	67,6%	0,9%	3,0%	↑			
501 - 1 000	1 535	13,8%	-0,4%	-1,0%	↓			
1 001 - 5 000	1 536	13,8%	-0,4%	-1,4%	↓			
5 001 - 10 000	254	2,3%	0,0%	-0,2%	↓			
10 001 - 15 000	51	0,5%	-0,0%	-0,1%	↓			
15 001 - 20 000	46	0,4%	-0,1%	-0,1%	↓			
20 001 -	193	1,7%	-0,0%	-0,2%	↓			
	11 159	100,0%						

Voting Power by Category (Swedish Holders)



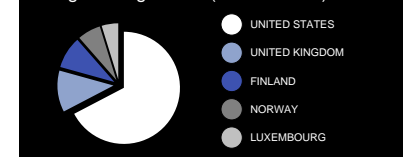
Swedish / Foreign Voting Power



Swedish / Foreign Holdings



Foreign Voting Power (excl Sweden)



Foreign Holdings (excl Sweden)

